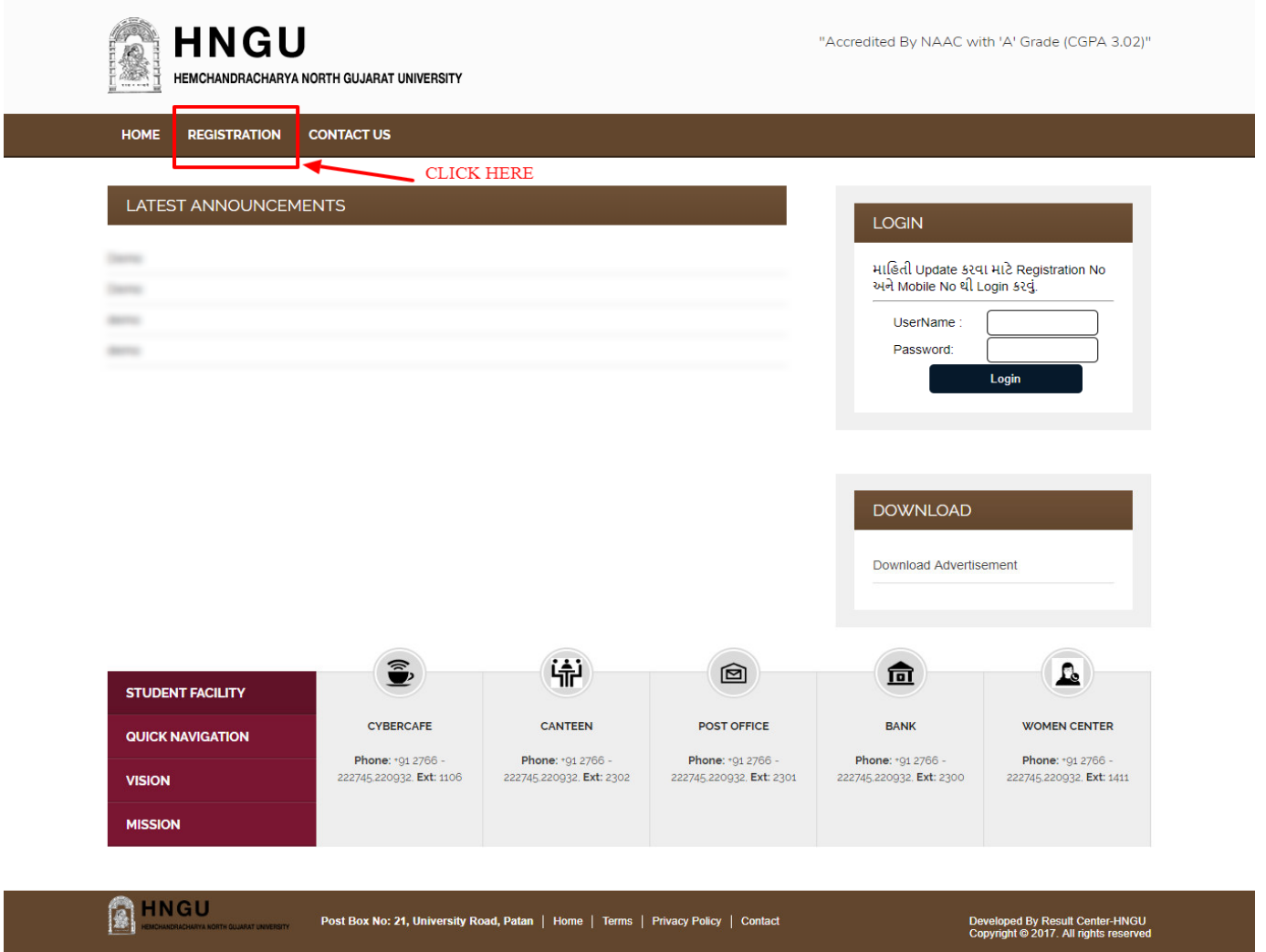


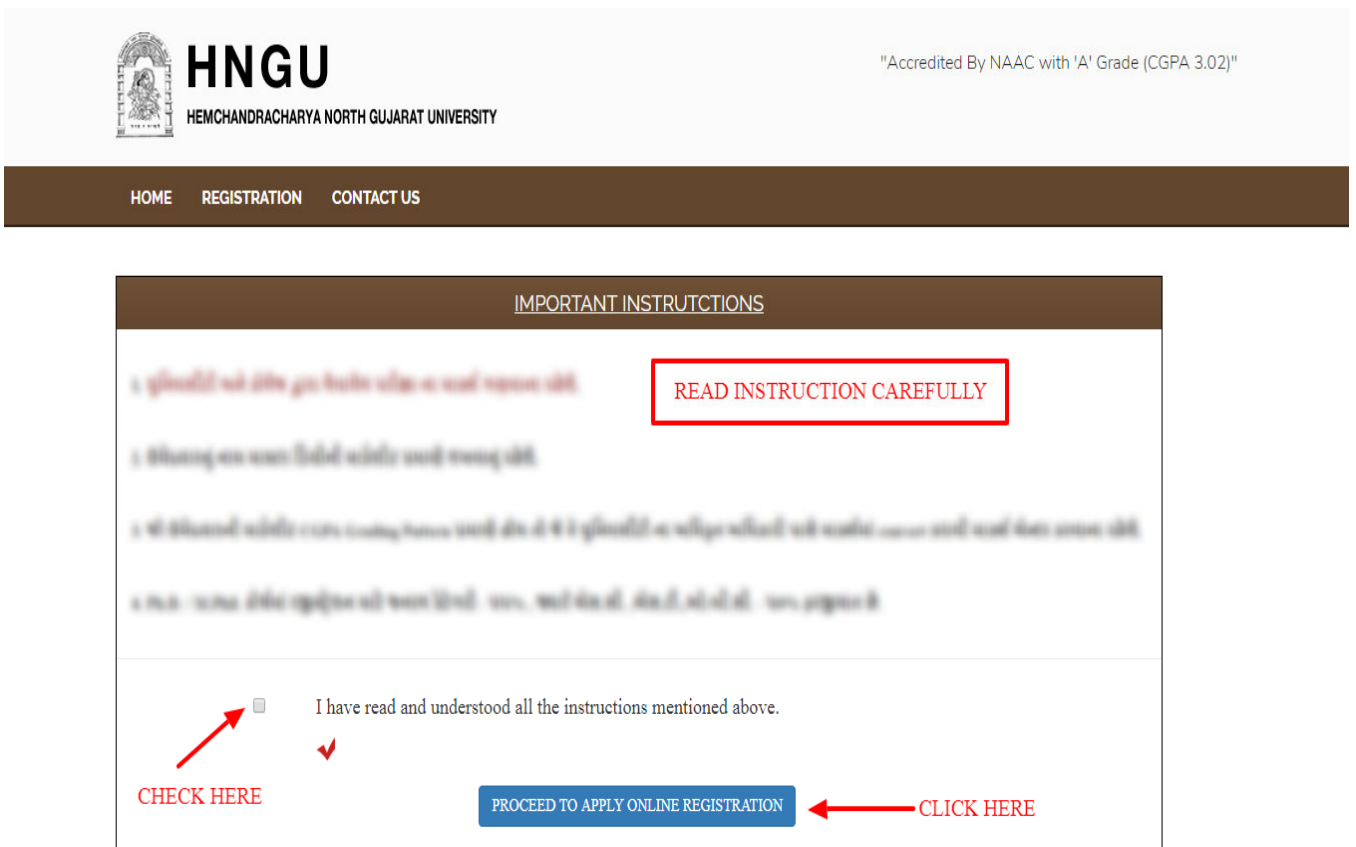
# Online Registration કરવા માટેની સુચના:

- Web Browser માં <http://recruitment.ngu.ac.in> લખવાથી Home Page Open થશે.
- તેમાં Registration મેનુ પર ક્લિક કરવાનું રહેશે.



The screenshot shows the HNGU (Hemchandracharya North Gujarat University) website. The header includes the university logo, name, and accreditation information. A navigation bar at the top has 'HOME', 'REGISTRATION', and 'CONTACT US' links, with 'REGISTRATION' highlighted and a red box around it. A red arrow points to the 'REGISTRATION' link with the text 'CLICK HERE'. Below the navigation bar, there are sections for 'LATEST ANNOUNCEMENTS', 'LOGIN', and 'DOWNLOAD'. The 'LOGIN' section has fields for 'UserName' and 'Password' and a 'Login' button. The 'DOWNLOAD' section has a link for 'Download Advertisement'. Below these sections, there are icons for 'STUDENT FACILITY', 'QUICK NAVIGATION', 'VISION', and 'MISSION'. A table below lists various facilities: CYBERCAFE, CANTEN, POST OFFICE, BANK, and WOMEN CENTER, each with contact information. The footer contains the HNGU logo, address, navigation links, and copyright information.

- Registration મેનુ પર ક્લિક કરવાથી નીચે મુજબનું Instruction Page Open થશે.
- ધ્યાનથી બધી સુચનાઓ વાંચીને CheckBox માં ટીક માર્ક કરીને **“Process to Apply Online Registration”** પર ક્લિક કરવું.



The screenshot shows the 'IMPORTANT INSTRUCTIONS' page on the HNGU website. The header is identical to the previous screenshot. Below the navigation bar, there is a section titled 'IMPORTANT INSTRUCTIONS' with a list of instructions in Gujarati. A red box highlights the text 'READ INSTRUCTION CAREFULLY'. Below the instructions, there is a checkbox with a red arrow pointing to it and the text 'CHECK HERE'. To the right of the checkbox is the text 'I have read and understood all the instructions mentioned above.' with a checkmark. Below this, there is a blue button labeled 'PROCEED TO APPLY ONLINE REGISTRATION' with a red arrow pointing to it and the text 'CLICK HERE'.

- “[Process to Apply Online Registration](#)” બટન ઉપર ક્લિક કરવાથી Registration ની પ્રોસેસ ચાલુ થશે. નીચે મુજબનું Registration પેજ ખુલશે.



REGISTRATION

Candidate Name :

Father's Name :

Surname :

Full Name :   
[ AS PER YOUR SCHOOL LEAVING CERTIFICATE ]

Birth Date :

Are You :  Male  Female  TransGender

Mobile No. : +91  (10 Digits Only)  
Please note that the mentioned mobile number and email id will be the only way to notify you on updates.

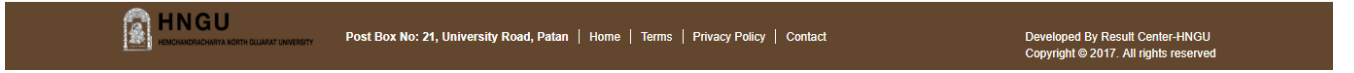
Email ID :

Aadhaar Card :

Pancard :

Election Id Card :

Select Post :



- Registration ફોર્મમાં બધી વિગતો ભરીને [SUBMIT](#) બટન પર Click કરવું.
- [SUBMIT](#) બટન પર ક્લિક કરવાથી નીચે મુજબનું “[Confirmation Page](#)” ઓપન થશે. આ પેજમાં તમારો [Registration Number](#) અને [Password](#) generate થશે. જેમાં જણાવેલ Username એ જ તમારો [Registration Number](#) છે, તેને અવશ્ય નોંધી લેવો. આગામી બધી જ પ્રક્રિયા માટે જરૂર પડશે, ત્યારબાદ [Login Now](#) બટન પર ક્લિક કરવું.



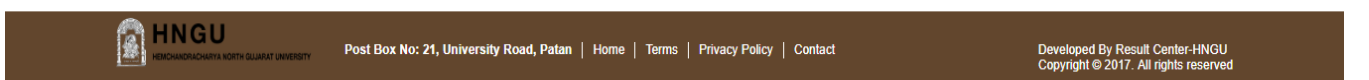
CONFIRM REGISTRATION INFORMATION

Thank You for Registration,  
Your login Details are as below.

You Username is XXXXXXXXXX Your Password is your XXXXXXXXXX

Now, go to [Homepage](#) and login to Fill further information.

← CLICK HERE



- Homepage માં Username અને Password એન્ટર કરી Login બટન પર ક્લિક કરવું.

**HNGU**  
HEMCHANDRACHARYA NORTH GUJARAT UNIVERSITY

"Accredited By NAAC with 'A' Grade (CGPA 3.02)"

HOME REGISTRATION CONTACT US

LATEST ANNOUNCEMENTS

**LOGIN**  
માહિતી Update કરવા માટે Registration No અને Mobile No થી Login કરવું.  
UserName :   
Password:   
**Login**

CLICK HERE

**DOWNLOAD**  
Download Advertisement

**STUDENT FACILITY**  
QUICK NAVIGATION  
VISION  
MISSION

<b>CYBERCAFE</b> Phone: *91 2766 - 222745.220932. Ext: 1106	<b>CANTEEN</b> Phone: *91 2766 - 222745.220932. Ext: 2302	<b>POST OFFICE</b> Phone: *91 2766 - 222745.220932. Ext: 2301	<b>BANK</b> Phone: *91 2766 - 222745.220932. Ext: 2300	<b>WOMEN CENTER</b> Phone: *91 2766 - 222745.220932. Ext: 1411

Post Box No: 21, University Road, Patan | Home | Terms | Privacy Policy | Contact

Developed By Result Center-HNGU  
Copyright © 2017. All rights reserved

- Login** બટન પર ક્લિક કરવાથી નીચે મુજબનું પેજ ઓપન થશે. તેમાં ધ્યાનથી બધી સુચનાઓ વાંચીને આગળ ફોર્મ ભરવું.

**HNGU**  
HEMCHANDRACHARYA NORTH GUJARAT UNIVERSITY

HOME LOGOUT

**STEPS FOR REGISTRATION**

Registration No.:   
Name:   
Post:

**STEP-1** REGISTRATION  
**STEP-2** PERSONAL INFORMATION  
**STEP-3** RESIDENCE INFORMATION  
**STEP-4** EDUCATIONAL INFORMATION  
**STEP-5** EXPERIENCE INFORMATION  
**STEP-6** PHOTO SIGNATURE  
**STEP-7** ATTACHMENTS  
**STEP-8** CONFIRM APPLICATION  
**STEP-9** PAYMENT  
**STEP-10** Print Application

CLICK HERE

**READ ALL INSTRUCTION CAREFULLY**

Warning: બધા જ સ્ટેપ Complete કરવા ફરજિયાત છે. ત્યાર બાદ જ તમારો Application Valid ગણાવામાં આવશે.

Post Box No: 21, University Road, Patan | Home | Terms | Privacy Policy | Contact

Developed By Result Center-HNGU  
Copyright © 2017. All rights reserved

- બધા જ સ્ટેપ પુરા કરવા ફરજિયાત છે. ત્યાર બાદ જ તમારી એપ્લિકેશનની પ્રિન્ટ મેળવી શકાશે.
- એપ્લિકેશનની પ્રક્રિયા કુલ 10 સ્ટેપમાં વિભાજિત કરવામાં આવી છે. તમારે દરેકે દરેક સ્ટેપ પુરા કરવાના રહેશે.
- જે સ્ટેપ તમે પૂરું કરશો તો તેનો કલર ગ્રીન(GREEN) થઇ જશે, જેથી તમને ખબર પડશે કે તમારો એ સ્ટેપ પૂરો થઇ ગયો છે. અને જે સ્ટેપ નો કલર ગ્રીન નથી, તો એ સમજવું કે તમારે એ સ્ટેપ પૂરો કરવાનું બાકી છે.
- સ્ટેપ-૧ : એપ્લિકેશનની રજીસ્ટ્રેશનની પ્રક્રિયા છે, જે તમે પૂર્ણ કરેલ છે. ત્યાર બાદ સ્ટેપ-૨ માં જવા માટે સ્ટેપ-૨ પર ક્લિક કરવું.
- સ્ટેપ-૨ : આ સ્ટેપમાં Caste-Category અને Sub-Category select કરવાની રહેશે, અને Mother-Tongue, Nationality, બીજી બધી જ information ભરવાની રહેશે.  
ત્યાર બાદ Submit બટન પર ક્લિક કરવું.

લાગુ પડે તો ફોર્મની સાથે Caste Certificate અવશ્ય જોડાવાનું રહેશે.



**HNGU**

HEMCHANDRACHARYA NORTH GUJARAT UNIVERSITY

HOME LOGOUT

**PERSONAL INFORMATION**

Full Name :

Gender :

Date of Birth :

Adhar Card :

Email ID :

Mobile No. :

Mother tongue :

Nationality :  INDIAN  NRI

Caste Category :

Sub Category :

Proficiency in Computer? :  YES  NO

Proficiency in language :

Language	Writing	Reading	Speaking
Gujarati	<input type="checkbox"/>	<input type="checkbox"/>	<input type="checkbox"/>
Hindi	<input type="checkbox"/>	<input type="checkbox"/>	<input type="checkbox"/>
English	<input type="checkbox"/>	<input type="checkbox"/>	<input type="checkbox"/>

Please Give two person for refrence.

(1)	(2)
Name: <input type="text"/>	Name: <input type="text"/>
Address: <input type="text"/>	Address: <input type="text"/>
Phone No.: <input type="text"/>	Phone No.: <input type="text"/>
Mobile No.: <input type="text"/>	Mobile No.: <input type="text"/>
Email Id: <input type="text"/>	Email Id: <input type="text"/>



**HNGU**


HEMCHANDRACHARYA NORTH GUJARAT UNIVERSITY

Post Box No: 21, University Road, Patan | Home | Terms | Privacy Policy | Contact

Developed By Result Center-HNGU  
Copyright © 2017. All rights reserved

- ત્યાર બાદ સ્ટેપ-૩ : માં ક્લિક કરી કાયમી અને પત્ર-વ્યવહાર સરનામાં ની વિગત ભરવાની રહેશે.

**STEPS FOR REGISTRATION**

	Registration No.:	
	Name:	
	Post:	

**STEP-1**  
REGISTRATION

**STEP-2**  
PERSONAL INFORMATION

**STEP-3**  
RESIDENCE INFORMATION

**STEP-4**  
EDUCATIONAL INFORMATION

**STEP-5**  
EXPERIENCE INFORMATION


**STEP-6**  
PHOTO SIGNATURE

**STEP-7**  
ATTACHMENTS

**STEP-8**  
CONFIRM APPLICATION

**STEP-9**  
PAYMENT

**STEP-10**  
Print Application


CLICK HERE



# HNGU

HEMCHANDRACHARYA NORTH GUJARAT UNIVERSITY

HOME
LOGOUT

**PRESENT ADDRESS**

Address :

Taluka :

District :

State :

Pincode:

**PERMANENT ADDRESS**

Same As Above

Address :

Taluka :

District :

State :

Pincode:

Submit

Cancel

- સ્ટેપ-૪ : આ સ્ટેપમાં SSC, HSC, Graduation અને Post-Graduation પાસ કર્યાની માહિતી ભરવાની રહેશે.
- જો તમારી પાસે બીજી કોઈ વધારાની ડિગ્રી હોય તો સ્ટેપ-4.5 માં માહિતી ભરી શકશો.
- અથવા જો તમોએ Ph.d, M.Phil., NET, SET, JRF ની ડિગ્રી ધરાવતા હોય તો સ્ટેપ-4.6 માં માહિતી ભરી શકો છો.
- જો તમોને કોઈ Award, Prize, Medal કે કઈ પણ Achievements ધરાવતા હોય તો સ્ટેપ-4.7 માં માહિતી ભરી શકો છો.

**STEPS FOR REGISTRATION**

	Registration No.:	
	Name:	
	Post:	

<b>STEP-1</b> REGISTRATION	<b>STEP-2</b> PERSONAL INFORMATION	<b>STEP-3</b> RESIDENCE INFORMATION	<b>STEP-4</b> EDUCATIONAL INFORMATION	<b>STEP-5</b> EXPERIENCE INFORMATION	<b>STEP-6</b> PHOTO SIGNATURE	<b>STEP-7</b> ATTACHMENTS	<b>STEP-8</b> CONFIRM APPLICATION	<b>STEP-9</b> PAYMENT	<b>STEP-10</b> Print Application
-------------------------------	---------------------------------------	--	--	---	----------------------------------	------------------------------	--------------------------------------	--------------------------	-------------------------------------

**CLICK HERE (1)**

<b>STEP-4.1</b> SSC	<b>STEP-4.2</b> HSC	<b>STEP-4.3</b> Bachelor Degree	<b>STEP-4.4</b> Master Degree	<b>STEP-4.5</b> Any Other Education Details	<b>STEP-4.6</b> PHD / MPHIL Information	<b>STEP-4.7</b> Educational Achievements (Award, Prize, Medal, etc.)
------------------------	------------------------	------------------------------------	----------------------------------	--	--	---

**CLICK HERE (2)**

- સ્ટેપ-૫ : આ સ્ટેપમાં તમારો અનુભવની વિગત ભરવાની રહેશે.

**STEPS FOR REGISTRATION**

	Registration No.:	
	Name:	
	Post:	

<b>STEP-1</b> REGISTRATION	<b>STEP-2</b> PERSONAL INFORMATION	<b>STEP-3</b> RESIDENCE INFORMATION	<b>STEP-4</b> EDUCATIONAL INFORMATION	<b>STEP-5</b> EXPERIENCE INFORMATION	<b>STEP-6</b> PHOTO SIGNATURE	<b>STEP-7</b> ATTACHMENTS	<b>STEP-8</b> CONFIRM APPLICATION	<b>STEP-9</b> PAYMENT	<b>STEP-10</b> Print Application
-------------------------------	---------------------------------------	--	--	---	----------------------------------	------------------------------	--------------------------------------	--------------------------	-------------------------------------

**CLICK HERE**



**HNGU**  
HEMCHANDRACHARYA NORTH GUJARAT UNIVERSITY

[HOME](#) [LOGOUT](#)

**EXPERIENCE INFORMATION**

Organization Name	Designation	Pay Scale	Grade Pay	Total Pay	To	From	Duration (Year.Month)	
<input type="text"/>	<input type="text"/>	<input type="text"/>	<input type="text"/>	<input type="text"/>	<input type="text" value="DD-MM-YYYY"/>	<input type="text" value="DD-MM-YYYY"/>	<input type="text"/>	<input type="button" value="ADD"/>
<input type="text"/>	<input type="text"/>	<input type="text"/>	<input type="text"/>	<input type="text"/>	<input type="text" value="DD-MM-YYYY"/>	<input type="text" value="DD-MM-YYYY"/>	<input type="text"/>	
<input type="text"/>	<input type="text"/>	<input type="text"/>	<input type="text"/>	<input type="text"/>	<input type="text" value="DD-MM-YYYY"/>	<input type="text" value="DD-MM-YYYY"/>	<input type="text"/>	



**HNGU**  
HEMCHANDRACHARYA NORTH GUJARAT UNIVERSITY

Post Box No: 21, University Road, Patan | [Home](#) | [Terms](#) | [Privacy Policy](#) | [Contact](#)

Developed By Result Center-HNGU  
Copyright © 2017. All rights reserved

- સ્ટેપ-૬ : આ સ્ટેપમાં તમારો તાજેતરનો ફોટો અને તમારી સહી (JPEG) ફોર્મેટમાં અપલોડ કરવાની રહેશે.

**STEPS FOR REGISTRATION**

	Registration No.:	
	Name:	
	Post:	

**CLICK HERE**

**UPLOAD PHOTO AND SIGNATURE**

Photo :

Only .jpg extension Allowed for upload

Signature :

Only .jpg extension Allowed for upload

**CLICK HERE**

**REGISTRATION DETAIL**

Registration No: 2100014

Name: HIRSHI KISHOR D

Post: LIFE SCIENCE

Phone No: 98789

**INSTRUCTION**

Photo સ્કેન કરીને JPG ફોર્મેટમાં અપલોડ કરવો.

Photo નું માપ 5 સે.મી. લંબાઇ અને 3.6 સે.મી. પહોળાઇનું હોવું જોઇએ.

Photo અને Signature ની Size 50 KB થી વધારે રાખવી નહિ.

Signature માટે સફેદ કાગળ ઉપર કાળા/બ્લુ કલરમાં સહી કરીને તેને સ્કેન કરીને JPG ફોર્મેટમાં અપલોડ કરો.

Signature નું માપ 2.5 સે.મી. લંબાઇ અને 7.5 સે.મી. પહોળાઇનું હોવું જોઇએ.

**READ INSTRUCTION CAREFULLY**

- સ્ટેપ-૭ : આ સ્ટેપમાં તમારા લાગુ પડતા ડોક્યુમેન્ટ સિલેક્ટ કરવાના રહેશે.

**STEPS FOR REGISTRATION**

	Registration No.:	<input type="text"/>
	Name:	<input type="text"/>
	Post:	<input type="text"/>

STEP-1  
REGISTRATION

STEP-2  
PERSONAL INFORMATION

STEP-3  
RESIDENCE INFORMATION

STEP-4  
EDUCATIONAL INFORMATION

STEP-5  
EXPERIENCE INFORMATION

STEP-6  
PHOTO SIGNATURE

STEP-7  
ATTACHMENTS

STEP-8  
CONFIRM APPLICATION

STEP-9  
PAYMENT

STEP-10  
Print Application

**CLICK HERE**

## HNGU

HEMCHANDRACHARYA NORTH GUJARAT UNIVERSITY

૧૯૬૫-૬૬  
૨૦૧૮

HOME
LOGOUT

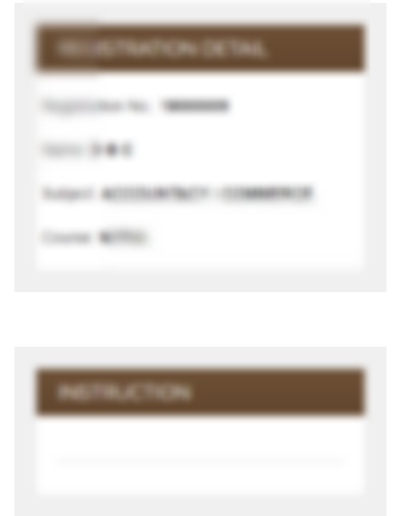
**ATTACHMENTS**

<input checked="" type="checkbox"/>	Graduation Marksheet
<input checked="" type="checkbox"/>	Post-Graduation Marksheet
<input checked="" type="checkbox"/>	Mark's Consent Certificate
<input checked="" type="checkbox"/>	Residence Certificate
<input checked="" type="checkbox"/>	Cast Certificate
<input checked="" type="checkbox"/>	Non-Handicap Certificate

લાગુ પડતા ડોક્યુમેન્ટ સિલેક્ટ કરી ફોર્મ સાથે અવશ્ય જોડવાના રહેશે. અન્યથા અધૂરી વિગત ગણી રજીસ્ટ્રેશન રદ કરવામાં આવશે.

Update
Cancel

**CLICK HERE**




- લાગુ પડતા ડોક્યુમેન્ટ સિલેક્ટ કરી ફોર્મ સાથે અવશ્ય જોડવાના રહેશે. અન્યથા અધૂરી વિગત ગણી રજીસ્ટ્રેશન રદ કરવામાં આવશે.



- સ્ટેપ-૮ : આ સ્ટેપમાં તમારી બધી જ માહિતી એન્ટર કરી છે તે તમને જોવા મળશે

STEPS FOR REGISTRATION

	Registration No.:	
	Name:	
	Post:	

STEP-1 REGISTRATION	STEP-2 PERSONAL INFORMATION	STEP-3 RESIDENCE INFORMATION	STEP-4 EDUCATIONAL INFORMATION	STEP-5 EXPERIENCE INFORMATION	STEP-6 PHOTO SIGNATURE	STEP-7 ATTACHMENTS	STEP-8 CONFIRM APPLICATION	STEP-9 PAYMENT	STEP-10 Print Application
------------------------	--------------------------------	---------------------------------	-----------------------------------	----------------------------------	---------------------------	-----------------------	-------------------------------	-------------------	------------------------------

CLICK HERE

- જો કોઈ માહિતી માં સુધારો કરવો હોય તો જે તે સ્ટેપમાં જઈને માહિતી સુધારી દેવી ત્યાર બાદ જ એપ્લિકેશન કન્ફર્મ કરવી ધ્યાન રાખજો કે એક વાર એપ્લિકેશન કન્ફર્મ થઇ ગયા પછી માહિતી માં કોઈ સુધારો કરી શકાશે નહિ.

HNGU  
HEMCHANDRACHARYA NORTH GUJARAT UNIVERSITY

HOME LOGOUT

CONFIRM APPLICATION

Registration Id : [REDACTED]

Name : [REDACTED]

Birthdate : [REDACTED]

Gender : [REDACTED]

Caste Category : [REDACTED] Sub Caste-Category : [REDACTED]

Address : [REDACTED]

City : [REDACTED] District : [REDACTED]

State : [REDACTED] Pincode : [REDACTED]

Mobile : [REDACTED] Email : [REDACTED]

Aadhaar No. : [REDACTED]

NET / SET / JRF Information :-

Exam Type :	NET	Subject:	EDUCATION	Passing Year:	2020
-------------	-----	----------	-----------	---------------	------

Education Details:-

Degree Name	Subject	Board/Institute/University	Passing Year	Per %	Trail
B.A.	LIFE SCIENCE	UNIVERSITY OF GUJARAT	2018	75.00	0
B.A.	LIFE SCIENCE	UNIVERSITY OF GUJARAT	2019	75.00	0

CHECK HERE

I agree to the terms that all the statements and entries made in this application are true, complete and correct to the best of my knowledge, belief and understanding. In the event of any information being found false or incorrect or ineligibility being detected before or after the Selection, the University authorities or other competent authority may cancel my candidature / appointment or if appointed, will be liable to termination without any notice or compensation.

WARNING:-  
Application Confirm કર્યા બાદ કોઈ પણ માહિતીમાં સુધારો કે વધારો કરી શકશે નહિ. જેની ખાસ નોંધ લેવી.


Confirm Cancel











CLICK HERE

- માહિતી ચકાશ્યાં બાદ “I Agree” નામના CheckBox માં ટીક કરી Confirm બટન પર ક્લિક કરવું.

- સ્ટેપ-૯: આ સ્ટેપમાં તમારે ઓનલાઇન પેમેન્ટ પર ક્લિક કરી એપ્લિકેશન Fees ભરવાની રહેશે.

**STEPS FOR REGISTRATION**

	Registration No.:	
	Name:	
	Post:	















**CLICK HERE**

**HNGU PHD SECTION**

Reference No : \_\_\_\_\_

**CARDS** | **NET BANKING**

Pay using   

*For Maestro cards, please enter Expiry Date and CVV no. if available or else ignore and proceed.*

Credit card  Debit card

Select Debit Card Option :






Card number : \*

Card holder name :

Expiry date : \*

CVV number : \*

**PAY NOW**  
[Cancel](#)








Your transaction is processed through a secure 2048 bit https internet connection based on secure socket layer technology. For security purposes, your following details have been logged.

Copyright © 2014 TechProcess Payment Services Ltd. All rights reserved.

- જો કોઈ સંજોગોમાં તમારું પેમેન્ટ ફેલ થયું અને તમારા ખાતામાંથી રૂપિયા ઉપડી ગયા હોય તો,તેવા સંજોગોમાં તમારે પેમેન્ટ કન્ફર્મ માટે પાંચ (5) કલાક રાહ જોવાની રહેશે પેમેન્ટ કન્ફર્મ . યથા બાદ જ એપ્લિકેશનની પ્રિન્ટ મેળવી શકાશે

**STEPS FOR REGISTRATION**

	Registration No.:	
	Name:	
	Post:	

[CLICK FOR RECEIPT](#) → **Payment Receipt**

**Print Application** ← [CLICK FOR PRINT APPLICATION](#)

- **Application Form** ની પ્રિન્ટ કરી, કોપીની સાથે ફી ભર્યાની આધાર પુરાવવાની નકલ અને જરૂરી દસ્તાવેજો જેવા કે **School-Leaving Certificate, SSC, HSC, Graduation & Post-Graduation** ની બધી જ **Marksheets** તેમજ **Degree Certificates**, જાતીનું પ્રમાણપત્ર, અનુભવના પ્રમાણપત્ર વગેરે વગેરે પ્રમાણપત્રો જોડી યુનિવર્સિટીમાં નિયત સમય મર્યાદામાં જમા કરાવવાનું રહેશે.